

# 夏期講習 桐朋学園大学・高校 Zoom マニュアル

桐朋学園大学・高校 夏期講習では今回送付される「夏期講習で使用する〈桐朋メールアドレス〉について」に記載された Zoom アカウントを使用します(レッスンについては実技担当の先生と事前確認してください)。

Zoom を使用したことがない方・アカウントを作成したことがない方は  
まず Zoom アプリをダウンロードしてください。

すでに Zoom アカウントを持っている方は P6 を参照して一度サインアウトをした後、「夏期講習で使用する〈桐朋メールアドレス〉について」のアカウントでサインインをお願い致します。

## ・ Zoom アプリのダウンロード

Zoom アプリのダウンロード URL

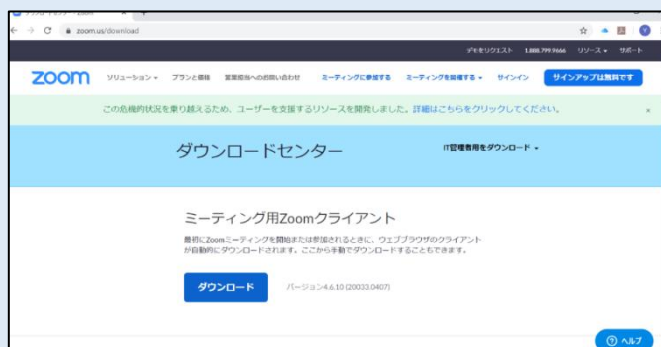
<https://zoom.us/download>



- ・ ミーティング用 Zoom クライアントをダウンロードします

## PC(Windows)の場合

( 下記画像は Windows パソコンのブラウザ GoogleChrome で開いた Web ページ)



ミーティング用 Zoom クライアントの「ダウンロード」をクリック  
インストーラーをダウンロードし、保存したインストーラーを起動

• ブラウザ GoogleChrome の場合

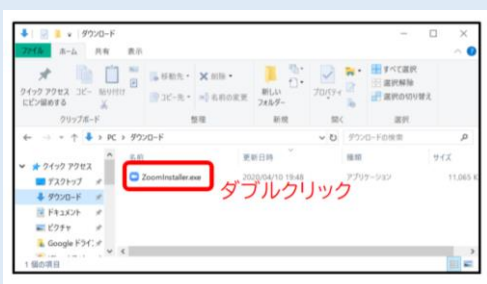


ブラウザ Microsoft Edge の場合

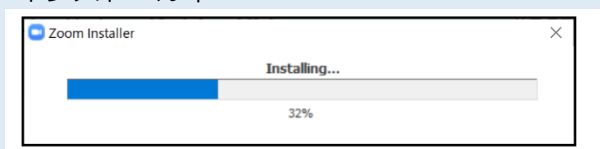
(以下は保存してから実行の場合であるが直接実行も可能)



通常ブラウザから自動でインストーラーが起動しますが、起動しない場合は保存先(例えばダウンロード)にあるインストーラーをダブルクリックして起動



インストール中

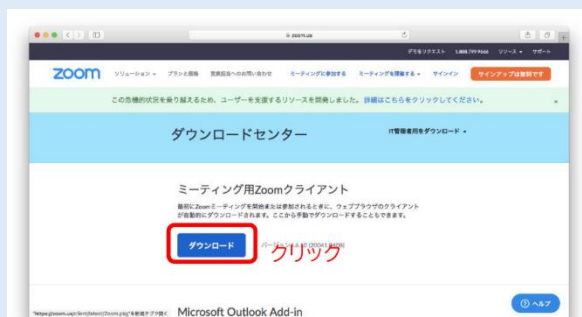


下記画面が出たら完了です



## PC(MacOS)の場合

Windows と同じように「ミーティング用 Zoom クライアント」の「ダウンロード」をクリックして、インストーラーをダウンロード



ダウンロードしたインストーラーをクリック





下記画面が出たら完了です  
(P7に進みます)



## スマートフォン・タブレット(iOS・Android)の場合

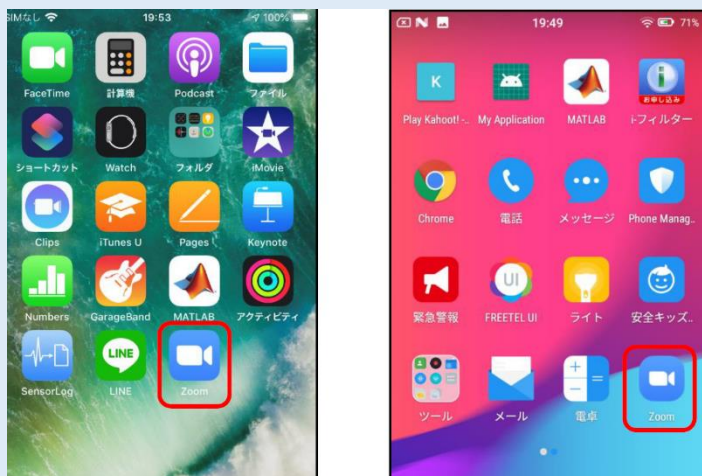
ブラウザからの場合、「ミーティング用 Zoom クライアント」からアクセスしてダウンロード(GooglePlay・AppStore・Zoom のどれを選んでも大丈夫です)またはiOSなら「App Store」アプリ、Androidなら「Google Play」から「Zoom」で検索、インストールします



iOS の App store または Android の Google Play から検索してインストール



下記画面が出たらインストール完了です



インストールが完了したら Zoom アプリを起動してください(P7へ進みます)



・既に Zoom アカウントを持っている・サインインしている場合

自身のメールアドレスで既に Zoom アカウントを持っている・サインインしている方は必ず一度サインアウトをお願い致します。

その後「夏期講習で使用する<Zoom アカウント>について」に記載のされたメールアドレス・パスワードでサインインしてください。こちらで指定した夏期講習 Zoom アカウントでないと受験・受講ができません(レッスンについては実技担当の先生と事前確認してください)。

・サインアウトする

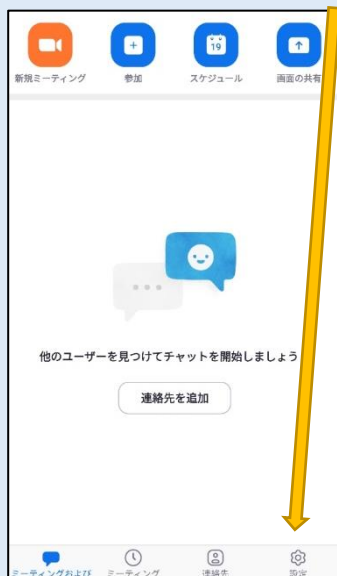
PC(Windows・Mac)の場合

Zoom アプリを起動、ホーム画面右端のアイコンをクリックします



スマートフォン・タブレット(iOS・Android)の場合

アプリホーム画面の歯車マークをクリック



アイコンをクリックします



最下部のサインアウトをクリック



# ・Zoom にサインイン

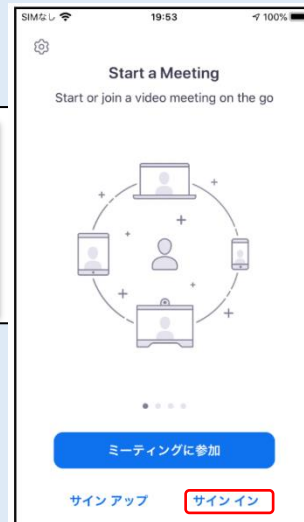
PC・スマートフォン・タブレットの各アプリ起動画面にてサインインをクリックします

PC(Windows 場合)

PC(Mac の場合)

iOS 版の場合

Android 版の場合



移動したら別紙

「夏期講習で使用する〈Zoom アカウント〉について」に記載

された Zoom アカウント・Zoom パスワードを入力し「サインイン」をクリック

PC(Windows・Mac)の場合

ZOOM アカウントを入力



ZOOM パスワードを入力

スマートフォン・タブレットの場合

ZOOM アカウントを入力

ZOOM パスワードを入力



これでサインイン完了です

(下記画面が出たらアプリを終了してください)

PC(Windows・Mac)ホーム画面



スマートフォン・タブレットホーム画面



**【注意】 設定から表示名を変えないでください**



※ZOOM アカウントの表示名は  
「模擬試験受験のための番号」が予め設定して  
あります。  
変更はしないでください。